

数据分析

好词好句



Weronika Sójka 舒然

写数据分析的关键在于**清晰、简洁、有逻辑**地呈现你的分析过程和结果。



报告结构和过渡

- **开头：首先、首要的是、一开始、最初**

1. **首先**，数据分析揭示了客户群体的主要特征，为公司制定有针对性的市场策略提供了基础信息。
2. **最初**的数据分析结果显示了市场潜在机会的一些初步趋势，为深入的研究和策略制定奠定了基础。

- **过渡：另外、此外、相类似的是、与此相反**

1. **另外**，报告分析还突显了产品创新对市场份额的潜在影响，提供了有关未来发展方向的关键见解。
2. **相类似的是**，报告分析中指出的市场趋势与过去几个季度的数据一致，进一步加强了对该行业发展方向的信心。

- **结论：综上所述、最终、总体来看、总结一下**

在进行市场调研的过程中，我们收集了大量的消费者反馈、销售数据以及竞争对手的表现情况。**综上所述**，我们可以得出一个清晰的市场趋势分析，为未来产品策略的制定提供了有力的支持。

一开始，我们对社交媒体平台上的用户行为展开了深入的数据分析。通过收集用户点击、分享、评论等数据，我们发现在特定时间段内，用户对某一特定主题的关注度明显增加。**此外**，通过关联用户地理位置信息，我们发现该趋势在特定地区尤为显著。

在进一步的分析中，我们注意到用户在这一特定主题上的互动主要集中在视觉内容，如图片和短视频。通过这些发现，我们得以优化我们的社交媒体策略，提高相关内容的曝光率，以更好地满足用户的兴趣和需求。

总结一下，通过深度的数据分析，我们成功地识别出社交媒体平台上的一个具有潜在市场价值的热门主题，并采取了有针对性的策略以更好地与用户进行互动。这不仅有助于提升品牌影响力，还为未来的营销决策提供了有力的参考依据。

描述数据和趋势

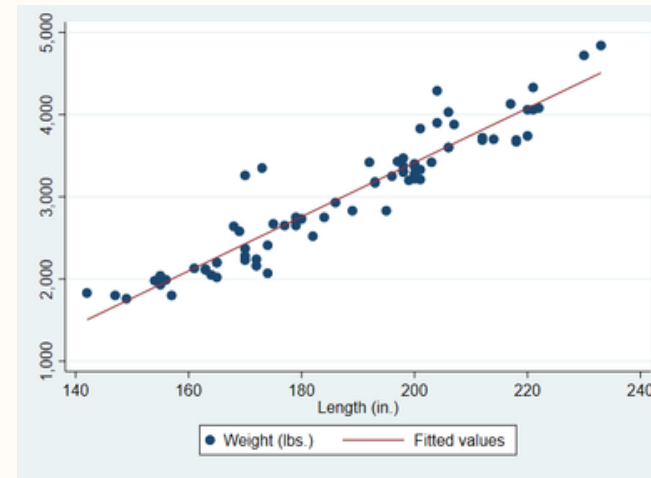

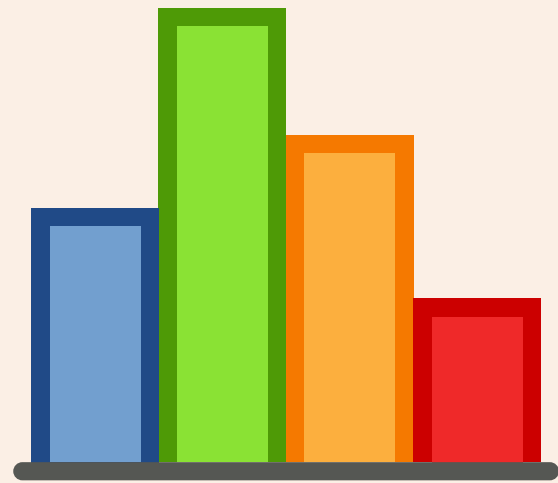
● 数据呈现：显示、揭示、呈现、反映、展示

1. 数据分析结果显示，销售额在过去一年中经历了显著的增长，尤其是在第三季度。
2. 这份数据分析报告通过清晰的图表和图形，生动地呈现了市场趋势和关键绩效指标。
3. 这份数据分析报告反映了产品销售的季节性波动和客户偏好的变化。

● 趋势：明显、显著、显而易见、持续增长、逐渐减少、稳定

1. 公司的利润在过去几个季度中呈现持续增长的趋势，反映出良好的市场表现和有效的业务战略。
2. 显而易见的趋势是公司在市场份额方面取得了显著的增长，这反映了其成功的营销策略和产品受欢迎程度的提高。
3. 公司的销售额在过去几个季度中保持稳定，显示出市场的相对平稳和业务的可持续性。

数据可视化



● **图表类型：柱状图、折线图、散点图**

● **图表特点：清晰、直观、易读、准确、重点突出**

1. 通过采用**清晰**的图表和简明扼要的解释，这份数据分析报告设计得非常**易读**，有助于各层级的人员快速理解**关键趋势**和数据要点。

强调重要信息

- **关键点：重要的是、值得注意的是、需要强调的是**

1. 在我们的销售数据中，每月销售额呈现了明显的增长趋势，但**值得注意的是**，在最近两个季度，我们观察到了一些特定产品线的销售下降。

- **强调：特别强调、显著地、尤其是**

1. 在市场份额的比较中，我们公司的产品在最新调查中表现**显著地**优于竞争对手，其市场份额相较去年同期大幅增长。
2. 在客户满意度调查中，**特别强调**的是我们公司在售后服务方面的表现，该项指标相较去年同期有了显著的提升，客户对我们的服务体验有了明显的积极评价。

量化描述

数量词：大量、相当多、显著增加、明显减少、相对较小

1. 在最近的市场调查中，我们发现**相当多**的受访者表示对新推出的产品线表现出浓厚的兴趣，这为未来市场拓展提供了有力的支持。
2. 在最近的销售数据中，我们注意到特定产品的需求**明显减少**，尤其是在上个季度，销售量比前几个季度显著下降。
3. 尽管整体市场规模不断增长，但我们公司在特定产品类别的份额**相对较小**。

逻辑链接

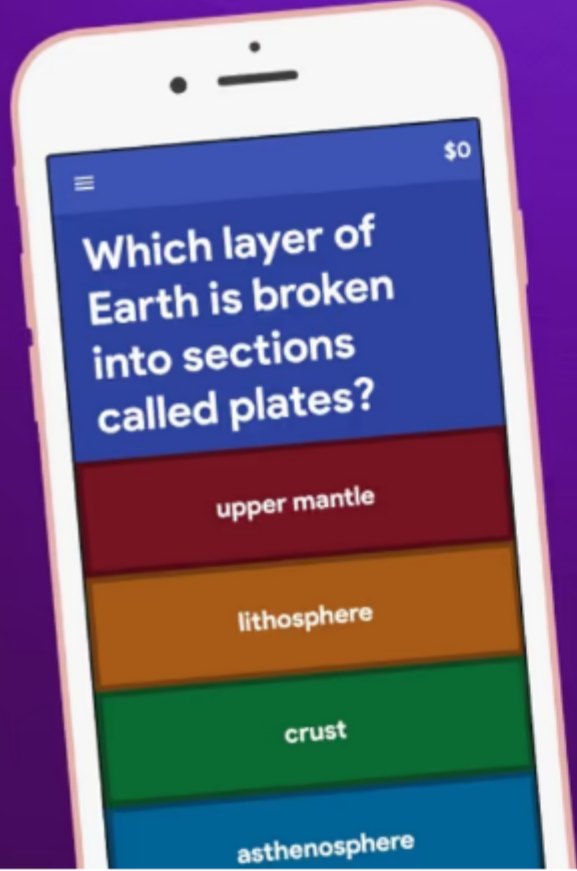
- **因果关系：因此、由于、导致、所以**

1. **由于**市场竞争加剧，我们公司的产品在过去季度的销售额呈现了一定程度的下降。
2. 市场上的新竞争对手加入**导致**我们产品的市场份额在最近几个月内有所下降。

- **比较：相比之下、与...相比、不同之处在于**

1. 在最新的销售报告中，高端产品的销售额**相比之下**相对较低，而中低端产品则取得了显著的增长。
2. 销售团队和市场团队之间的反馈差异显著，**不同之处在于**销售团队更加关注产品的实际功能，而市场团队更注重品牌形象和市场趋势的把握。


活动

A smartphone displaying the Gimkit app interface. The screen shows a question: "Which layer of Earth is broken into sections called plates?" Below the question are four colored buttons: "upper mantle" (red), "lithosphere" (orange), "crust" (green), and "asthenosphere" (blue). The app has a purple background and a "\$0" score indicator in the top right corner.

GIMKIT

live learning game show

Gimkit is a game show for the classroom that requires knowledge, collaboration, and strategy to win. Get started for free!

 gimkit.com